
















Lista de productos

RSF-MAQUINARIA™

Última actualización 22-08-2013

MAQUINARIA						
CATEGORÍA	PROUDCTO	MODELO	DESCRIPCION	FOTO	PESO BRUTO (KG)	MEDIDA DE TRANSPORTE (MM)
MAQUINARIA	ELEVADOR	HP-40A	elevador 2 columnas desblq. elect. cap.4000kg 220V/380		670	2850x450x1150
MAQUINARIA	ELEVADOR	HP-40B	elevador 2 columnas desblq. Elect. Base grande cap.4000kg 220V/380		680	2850x450x1150
MAQUINARIA	ELEVADOR	HP-405	elevador 2 columnas desblq. manual cap.4000kg 220V		640	2910x520x830
MAQUINARIA	ELEVADOR	HP-40C	elevador 2 columnas desblq. elect. Sin base cap.4000kg 380V		760	3800x450x1150

CATEGORÍA	PROUDCTO	MODELO	DESCRIPCION	FOTO	PESO BRUTO (KG)	MEDIDA DE TRANSPORTE (MM)
MAQUINARIA	ELEVADOR	HP-50	elevador 2 columnas desblq. elect. cap.5000kg 380V		950	2850x550x1150
MAQUINARIA	ELEVADOR	HP-45A	elevador 4 columnas cap.5000kg largo.5m Con gato central 220V/380V		2100	5100x600x740
MAQUINARIA	ELEVADOR	XT-30	elevador empotrable cap.3000kg alt.1900mm 380V		810	1550x600x800
MAQUINARIA	ELEVADOR	XT-35A	elevador empotrable cap.3000kg alt.2200mm 380V		910	1550x600x800
MAQUINARIA	ELEVADOR	XT-35B	elevador empotrable cap.3500kg Alt.2200mm 380V		780	1560x600x800
MAQUINARIA	ELEVADOR	XT-300	elevador sobresuelo perfil bajo rampa en suelo cap.3000kg 220V/380V		850	1590x615x750

CATEGORÍA	PROUDCTO	MODELO	DESCRIPCION	FOTO	PESO BRUTO (KG)	MEDIDA DE TRANSPORTE (MM)
MAQUINARIA	ELEVADOR	XT-300A	elevador sobresuelo perfil bajo rampa en plataforma cap.3000kg 220V/380V		850	1590x615x750
MAQUINARIA	ELEVADOR	XT-305	elevador neumático cap. 3000kg Altura 1m 220V		590	1810x1500x200
MAQUINARIA	ELEVADOR	XT-5000	elevador pantógrafo alineación cap.4000kg largo.5m 380V		2280	5200x610x620
MAQUINARIA	ELEVADOR	XT-5000D	elevador pantógrafo alineación con detector cap.4000kg largo.5,6m 380V		2480	5800x610x620
MAQUINARIA	ELEVADOR	XT-5500	elevador pantógrafo alineación Cap.5000kg largo.5m 380V		2840	5200x610x620

CATEGORÍA	PROUDCTO	MODELO	DESCRIPCION	FOTO	PESO BRUTO (KG)	MEDIDA DE TRANSPORTE (MM)
MAQUINARIA	ELEVADOR	EM-450	Elevador de moto Cap.450kg		158	2275x745x260
MAQUINARIA	ELEVADOR	XT-100	elevador de moto cap.700kg		200	2500x800x400
MAQUINARIA	ELEVADOR	AP-200	elevador parking Cap.3000kg 220V		1260	3000x1250x620
MAQUINARIA	ELEVADOR	HP-3T	Elevador de rueda Cap. 1500kg alt.1m		115	1110x730x300
MAQUINARIA	DESMONTADORA	DT-86	desmontadora ext.10-22" int. 12-24" sin brazo 220V		300	1070x950x960
MAQUINARIA	DESMONTADORA	DT-95	desmontadora ext.11-22" int.13-24" con brazo run-flat 220V / 380V		350	980x760x860 1280x300x280

CATEGORÍA	PROUDCTO	MODELO	DESCRIPCION	FOTO	PESO BRUTO (KG)	MEDIDA DE TRANSPORTE (MM)
MAQUINARIA	DESMONTADORA	DT-95S	desmontadora ext.11-22" int.13-24" con brazo run-flat garra especial sin palanca 220V / 380V		360	980x760x860 1280x300x280
MAQUINARIA	DESMONTADORA	DT-704	desmontadora ext.10"-22" int.12"-24" 380V		230	970x760x940
MAQUINARIA	DESMONTADORA	DT-704B	desmontadora ext.10"-22" int.12"-24" con brazo run-flat 380V		360	970x760x940 1280x300x280
MAQUINARIA	DESMONTADORA	DT-1000A	desmontadora neumática automática int.14"-28" 380V		620	2000x1150x1680
MAQUINARIA	DESMONTADORA	DT-1000H	desmontadora hidráulica automática int. 13"-28" 380V		584	2000x1150x1680
MAQUINARIA	DESMONTADORA	DC-65/75	desmontadora industrial 13"-27" 380V		630	1550x1400x770

CATEGORÍA	PROUDCTO	MODELO	DESCRIPCION	FOTO	PESO BRUTO (KG)	MEDIDA DE TRANSPORTE (MM)
MAQUINARIA	DESMONTADORA	DC-85	desmontadora industrial 14"-56" 380V		770	1730x140x2110
MAQUINARIA	EQUILIBRADORA	ET-53	equilibradora 10"-24" 220V		124	980x760x860
MAQUINARIA	EQUILIBRADORA	ET-805	equilibradora con freno 10"-26" 220V		150	970x760x1120
MAQUINARIA	EQUILIBRADORA	ET-810	equilibradora automática con monitor 10"-32" 75kg 220V		166	970x760x1120
MAQUINARIA	EQUILIBRADORA	EC-40	equilibradora industrial 10"-32" 200kg 220V		280	1145x835x1140
MAQUINARIA	COMPRESOR DE AIRE	CA-24AGRI	compresor agri gasolina 24L 10bar 5.5cv		63	1070x430x770

CATEGORÍA	PROUDCTO	MODELO	DESCRIPCION	FOTO	PESO BRUTO (KG)	MEDIDA DE TRANSPORTE (MM)
MAQUINARIA	COMPRESOR DE AIRE	CA-100	Compresor de aire Piston 100L 10bar 3cv 220V		64	1100x400x830
MAQUINARIA	COMPRESOR DE AIRE	CA-200	compresor de aire piston 200L 10bar 3cv 220V		110	1460x460x1000
MAQUINARIA	COMPRESOR DE AIRE	CA-300	compresor de aire piston 300L 10bar 5.5cv 380V		145	1600x500x1040
MAQUINARIA	COMPRESOR DE AIRE	CA-500	compresor de aire piston 500L 10bar 7.5cv 380V		260	1970x590x1300
MAQUINARIA	COMPRESOR DE AIRE	CA-500T	compresor de aire piston 500L 14bar 10cv 380V		255	2050x590x1170
MAQUINARIA	COMPRESOR DE AIRE	CAI-200	compresor piston insonorizado 200L 10bar 7.5cv 380V		172	1440X600X1170

CATEGORÍA	PROUDCTO	MODELO	DESCRIPCION	FOTO	PESO BRUTO (KG)	MEDIDA DE TRANSPORTE (MM)
MAQUINARIA	COMPRESOR DE AIRE	CAI-300	compresor piston insonorizado 300L 10bar 7.5cv 380V		230	1440x592x1220
MAQUINARIA	COMPRESOR DE AIRE	CAI-500	compresor piston insonorizado 500L 10bar 7.5cv 380V		304	2000x600x1330
MAQUINARIA	COMPRESOR DE AIRE	CAT-100	Compresor tornillo insonorizado 100L		70	1100x465x1122
MAQUINARIA	COMPRESOR DE AIRE	CAT-300	compresor tornillo 300L 10bar 7.5cv 380V		215	1460x540x1250
MAQUINARIA	COMPRESOR DE AIRE	CATS-500/7,5	compresor tornillo secador 500L 10bar 7.5cv 380V		295	1880x540x1460
MAQUINARIA	COMPRESOR DE AIRE	CATS-500/10	compresor tornillo secador 500L 10bar 10cv 380V		300	1880x540x1460

CATEGORÍA	PROUDCTO	MODELO	DESCRIPCION	FOTO	PESO BRUTO (KG)	MEDIDA DE TRANSPORTE (MM)
MAQUINARIA	ALINEADORA	AL-2000	ALINEADORA TURISMO 2 SENSORES 220V		160	1120x960x1020
MAQUINARIA	ALINEADORA	AL-4000	ALINEADORA TURISMO 4 RUEDAS 220V		160	1120x960x1020
MAQUINARIA	ALINEADORA	AL-5000	ALINEADORA TURISMO 4 RUEDAS 220V		212	1130x1060x1100
MAQUINARIA	ALINEADORA	ALC-3000	ALINEADORA CAMION 4 RUEDAS 220V		240	1120x960x1020
MAQUINARIA	ESTACION DE AIRE CONDICIONADO	AC-250	máquina aire condicionado 220V		95	675x700x1210
MAQUINARIA	GENERADOR NITROGENO	GN-700	generador nitrogeno		97	720X425X1120

CATEGORÍA	PROUDCTO	MODELO	DESCRIPCION	FOTO	PESO BRUTO (KG)	MEDIDA DE TRANSPORTE (MM)
MAQUINARIA	GENERADOR NITROGENO	GN-1000	Generador nitrogeno		145	800x700x1620
MAQUINARIA	CHUPONA	LB-80	CHUPONA ASPIRADORA ACEITE USADO 80L		4,5+21	495x420x890 255x255x540
MAQUINARIA	CHUPONA	LB-90	CHUPONA ASPIRADORA ACEITE USADO 90L		6+30	670x470x960 255x255x540

CATEGORÍA	PROUDCTO	MODELO	DESCRIPCION	FOTO	PESO BRUTO (KG)	MEDIDA DE TRANSPORTE (MM)
-----------	----------	--------	-------------	------	-----------------	---------------------------







EQUIPAMIENTO						
EQUIPAMIENTO	ACCESORIO HIDRAULICO	GH-15	PISTON HIDRAULICO 15TON		2,5	102x77x55
EQUIPAMIENTO	ACCESORIO HIDRAULICO	GH-30	PISTON HIDRAULICO 30 TON		5,8	130x105x70
EQUIPAMIENTO	ACCESORIO HIDRAULICO	BM-2L	BOMBA MANUAL		14	710x150x190
EQUIPAMIENTO	ACCESORIO HIDRAULICO	BAP-5000	BOMBA DE AIRE		8	395x370x375
EQUIPAMIENTO	ACCESORIO HIDRAULICO	BAP-5200	BOMBA DE AIRE		8,5	300x170x240
EQUIPAMIENTO	ACCESORIO DE TALLER	BA-18C	bombo inflado 18galon		11,5	430x440x370

CATEGORÍA	PROUDCTO	MODELO	DESCRIPCION	FOTO	PESO BRUTO (KG)	MEDIDA DE TRANSPORTE (MM)
EQUIPAMIENTO	ACCESORIO DE TALLER	CR-40	calzo PVC para vehículo industrial		2	270x455x420
EQUIPAMIENTO	ACCESORIO DE TALLER	EP-18	expansor de neumático		4	435x250x100
EQUIPAMIENTO	ACCESORIO DE TALLER	ES-500	SOPORTE DE MOTOR		18,5	1545x140x125
EQUIPAMIENTO	ACCESORIO DE TALLER	GP-12	gato de rueda para movimiento de vehículo averiado		21,5	680x620x220
EQUIPAMIENTO	ACCESORIO DE TALLER	WD-250	sacaruedas 250kg		15	730x185x140
EQUIPAMIENTO	ACCESORIO DE TALLER	WD-1200	sacaruedas doble 1200kg 0-760mm		140	1310x1030x320






CATEGORÍA	PROUDCTO	MODELO	DESCRIPCION	FOTO	PESO BRUTO (KG)	MEDIDA DE TRANSPORTE (MM)
EQUIPAMIENTO	ACCESORIO DE TALLER	LP-40	lavadora de piezas 40 galon		45	114X550X330
EQUIPAMIENTO	ACCESORIO DE TALLER	ME-750	MESA ELEVADORA		75	925x580x300
EQUIPAMIENTO	ACCESORIO DE TALLER	ST-30	borriquetas de 3 toneladas 3ton jack stands		5	210x180x330
EQUIPAMIENTO	ACCESORIO DE TALLER	ST-60	borriquetas de 6 toneladas 6ton jack stands		10	275x245x430
EQUIPAMIENTO	ACCESORIO DE TALLER	LLC-30	multiplicador de bar		8	385x220x110
EQUIPAMIENTO	ACCESORIO DE TALLER	LAMP-1	Interna LED		0,8	300x100x60






CATEGORÍA	PROUDCTO	MODELO	DESCRIPCION	FOTO	PESO BRUTO (KG)	MEDIDA DE TRANSPORTE (MM)
EQUIPAMIENTO	CARGA Y ARRANQUE	CB-20	Alpine 20 Boost		7	225x290x205
EQUIPAMIENTO	CARGA Y ARRANQUE	CB-340	Digistar340		14	305x360x630
EQUIPAMIENTO	CARGA Y ARRANQUE	CB-320	Dynamic320START		13,5	305x360x630
EQUIPAMIENTO	CARGA Y ARRANQUE	CB-2824	ProtoStart2824		16	205x335x360
EQUIPAMIENTO	CARGA Y ARRANQUE	CB-12	T-Charge12		0,6	170x65x35
EQUIPAMIENTO	COMPRESOR DE MUELLE	SC-1000	COMPRESOR DE MUELLES		40	1230x290x170

CATEGORÍA	PROUDCTO	MODELO	DESCRIPCION	FOTO	PESO BRUTO (KG)	MEDIDA DE TRANSPORTE (MM)
EQUIPAMIENTO	COMPRESOR DE MUELLE	SC-1000P	COMPRESOR DE MUELLES NEUMATICO		67	1405x545x290
EQUIPAMIENTO	COMPRESOR DE MUELLE	52227	COMPRESOR DE MUELLES PORTATIL		17	430x225x410
EQUIPAMIENTO	DIAGNOSIS	MaxiDAS DS708	EQUIPO PROFESIONAL DE DISGNÓSTICO Y ANÁLISIS		10	560x420x170
EQUIPAMIENTO	DIAGNOSIS	Maxivideo MV400	ENDOSCOPIO DE INSPECCIÓN CÁMARA VIDEO		2	199x100x178
EQUIPAMIENTO	DIAGNOSIS	EBS301	SERVICIO DE FRENO		0,5	99x108x38

CATEGORÍA	PROUDCTO	MODELO	DESCRIPCION	FOTO	PESO BRUTO (KG)	MEDIDA DE TRANSPORTE (MM)
EQUIPAMIENTO	DIAGNOSIS	Autolink AL319	LECTOR DE CODIGOS		0,2	117x72x18
EQUIPAMIENTO	DIAGNOSIS	Autolink AL539	PRUEBAS ELECTRICAS		0,7	175x97x37
EQUIPAMIENTO	DIAGNOSIS	Autolink519	OBDII/EOBD Scanner		0,5	200x105x38
EQUIPAMIENTO	DIAGNOSIS	OLS301	SERVICIO DE ACEITE		0,5	200x105x38
EQUIPAMIENTO	DIAGNOSIS		CDP			
EQUIPAMIENTO	DIAGNOSIS		opacímetro			





CATEGORÍA	PROUDCTO	MODELO	DESCRIPCION	FOTO	PESO BRUTO (KG)	MEDIDA DE TRANSPORTE (MM)
EQUIPAMIENTO	DIAGNOSIS		analizador de gas		5,6	380x270x180
EQUIPAMIENTO	ENROLLADOR	EN-100	enrollador de aire 10m plastico		5	350x185x380
EQUIPAMIENTO	ENROLLADOR	EN-150	endorllador de aire 15m metalico		16	480x500x21
EQUIPAMIENTO	ENROLLADOR	LB-001	Enrollador de lubricante 10m		30	580x230x560
EQUIPAMIENTO	EQUIPAMIENTO DE MOTO Y QUAD	MS-500	CABALLETE PARA MOTOCROSS CAP.150KG MOTOR SEAT		7	370X320X290
EQUIPAMIENTO	EQUIPAMIENTO DE MOTO Y QUAD	MM-500	MESA TIJERA ELEVADORA DE MOTO CAP.135KG		31	495X450X380


CATEGORÍA	PROUDCTO	MODELO	DESCRIPCION	FOTO	PESO BRUTO (KG)	MEDIDA DE TRANSPORTE (MM)
EQUIPAMIENTO	EQUIPAMIENTO DE MOTO Y QUAD	MS-100	SOPORTE DE MOTO DELANTERO CAP. 100KG		2	800X480X430
EQUIPAMIENTO	EQUIPAMIENTO DE MOTO Y QUAD	MS-200	SOPORTE DE MOTO CAPACIDAD 680KG		5,5	610x470x125
EQUIPAMIENTO	EQUIPAMIENTO DE MOTO Y QUAD	MS-300	SOPORTE DE MOTO CAPACIDAD 450KG		9	780x635x460
EQUIPAMIENTO	EQUIPAMIENTO DE MOTO Y QUAD	MS-350	SOPORTE DE MOTO CAP. 250KG		3	880X780X500
EQUIPAMIENTO	EQUIPAMIENTO DE MOTO Y QUAD	MS-400	SOPORTE DE MOTO CAPACIDAD 680KG		9,5	450x330x260


CATEGORÍA	PROUDCTO	MODELO	DESCRIPCION	FOTO	PESO BRUTO (KG)	MEDIDA DE TRANSPORTE (MM)
EQUIPAMIENTO	EQUIPAMIENTO DE MOTO Y QUAD	RQ-200	RAMPA DE QUAD CAPACIDAD 450KG		8,5	1185x320x145
EQUIPAMIENTO	GATO DE FOSO	GS-500	gato de foso 500kg		35	1120x300x280
EQUIPAMIENTO	GATO DE FOSO	GS-1500	gato de foso 1500kg		59	1140x350x320
EQUIPAMIENTO	GATO HIDRAULICO	GT-20A	gato garaje 2ton aluminio		21	760x365x220
EQUIPAMIENTO	GATO HIDRAULICO	GT-30F	gato garaje 3ton hierro		30	370x350x195

CATEGORÍA	PROUDCTO	MODELO	DESCRIPCION	FOTO	PESO BRUTO (KG)	MEDIDA DE TRANSPORTE (MM)
EQUIPAMIENTO	GATO HIDRAULICO	GT-2	gato 2ton extra bajo rueda gemela		42	1040x405x174
EQUIPAMIENTO	GATO HIDRAULICO	GT-3	gato 3ton extralargo		61	1200x415x270
EQUIPAMIENTO	GATO HIDRAULICO	GT-5	Gato 5ton extralargo		90	1390x418x245
EQUIPAMIENTO	GATO HIDRONEUMATICO	GNB-35	Gato hidroneumatico de botella 35ton		36	160x280x310

CATEGORÍA	PROUDCTO	MODELO	DESCRIPCION	FOTO	PESO BRUTO (KG)	MEDIDA DE TRANSPORTE (MM)
EQUIPAMIENTO	GATO HIDRONEUMATI CO	GTN-10	Gato hidrauneumatico largo 10ton		145	1390x418x245
EQUIPAMIENTO	GATO HIDRONEUMATI CO	GTN-420	Gato hidroneumático 40/20ton		44	670x340x230
EQUIPAMIENTO	GATO HIDRONEUMATI CO	GTN-315	Gato hidroneumático 30/15ton		64,5	860x380x360

CATEGORÍA	PROUDCTO	MODELO	DESCRIPCION	FOTO	PESO BRUTO (KG)	MEDIDA DE TRANSPORTE (MM)
EQUIPAMIENTO	GATO HIDRONEUMATI CO	GTN-421	Gato hidroneumático 40/20/10ton		58	860x380x315
EQUIPAMIENTO	GRUA	PM-1T	GRUA PLEGABLE 1TON		75	1637x385x200
EQUIPAMIENTO	GRUA	PM-2T	grua pluma 2 ton.		200	1900x620x450
EQUIPAMIENTO	INFLADO	BA-18C	bombo inflado 18galon		11,5	430x440x370

CATEGORÍA	PROUDCTO	MODELO	DESCRIPCION	FOTO	PESO BRUTO (KG)	MEDIDA DE TRANSPORTE (MM)
EQUIPAMIENTO	INFLADO	IA-18	manometro inflado 18bar		1	300x150x100
EQUIPAMIENTO	INFLADO	IM-12	manometro inflado 12bar		1	300x150x150
EQUIPAMIENTO	INFLADO	MA-10	manguera espiral 10m		1	300x100x100
EQUIPAMIENTO	LIMPIEZA	AS-2M	ASPIRADOR 80L 2 MOTORES		28	600x580x950
EQUIPAMIENTO	LIMPIEZA	AS-3M	ASPIRADOR 80L 3 MOTORES		30	600x580x950
EQUIPAMIENTO	LIMPIEZA	PUZZI 100	ASPIRADOR LIMPIADORA		10,3	660x320x436
EQUIPAMIENTO	LIMPIEZA	HD 5/15C	limpiadora agua fría 220V		23	360x375x925

CATEGORÍA	PROUDCTO	MODELO	DESCRIPCION	FOTO	PESO BRUTO (KG)	MEDIDA DE TRANSPORTE (MM)
EQUIPAMIENTO	LIMPIEZA	HD 7/18C	limpiadora agua fría KARCHER 380V		24	360x375x925
EQUIPAMIENTO	LIMPIEZA	HSD 5/15U	limpiadora agua caliente KARCHER 220V		74	620x620x990
EQUIPAMIENTO	LIMPIEZA	HDS 8/17C	limpiadora agua caliente KARCHER 380V		106	1060x650x920
EQUIPAMIENTO	LUBRICACIÓN	LB-400	kit de lubricación		80	
EQUIPAMIENTO	LUBRICACIÓN	LB-500	carro dispensador de lubricación con enrollador		130	1000x1000x250
EQUIPAMIENTO	LUBRICACIÓN	LB-350	carro dispensador de lubricación sin enrollador		100	





CATEGORÍA	PROUDCTO	MODELO	DESCRIPCION	FOTO	PESO BRUTO (KG)	MEDIDA DE TRANSPORTE (MM)
EQUIPAMIENTO	LUBRICACIÓN	LB-001	Enrollador de lubricante 10m		30	580x230x560
EQUIPAMIENTO	LUBRICACIÓN	LB-002	bomba de aceite 5:1		30	
EQUIPAMIENTO	LUBRICACIÓN	LB-003	carro dispensador desnudo		50	
EQUIPAMIENTO	LUBRICACIÓN	LB-004	pistola digital de aceite		5	
EQUIPAMIENTO	LUBRICACIÓN	LB-005	chapa para LB-400 de goteo aceite		2	550x200x160
EQUIPAMIENTO	LUBRICACIÓN	LB-006	pistola digital de aceite		5	
EQUIPAMIENTO	LUBRICACIÓN	LB-007	adaptador de bomba LB-002		0.3	

CATEGORÍA	PROUDCTO	MODELO	DESCRIPCION	FOTO	PESO BRUTO (KG)	MEDIDA DE TRANSPORTE (MM)
EQUIPAMIENTO	MOBILIARIO	TS-20	silla de taller ajustable 120mm		5	400x400x160
EQUIPAMIENTO	MOBILIARIO	TS-15	silla de taller con cajon		5	375x450x240
EQUIPAMIENTO	MOBILIARIO	TC-40	camilla de taller		5	2010x490x95
EQUIPAMIENTO	MOBILIARIO	SP-10	soporte de papel para taller		2,8	840x710x430
EQUIPAMIENTO	PRENSA	PS-12T	prensa hidráulica 12ton		65	960x410x160

CATEGORÍA	PROUDCTO	MODELO	DESCRIPCION	FOTO	PESO BRUTO (KG)	MEDIDA DE TRANSPORTE (MM)
EQUIPAMIENTO	PRENSA	PS-30	prensa hidráulica 30ton		207	1920x790x270
EQUIPAMIENTO	PRENSA	PSA-25	prensa hidráulica 30ton con adaptadores		8	380x185z120
EQUIPAMIENTO	PRENSA	PS-75E	Prensa electrohidraulica 75ton 380V		463 85	1090x325x2040 525x365x790
EQUIPAMIENTO	REGULADOR DE FAROS		REGULADOR DE FAROS			





CATEGORÍA	PROUDCTO	MODELO	DESCRIPCION	FOTO	PESO BRUTO (KG)	MEDIDA DE TRANSPORTE (MM)
EQUIPAMIENTO	CORTE PLASMA	CP-54	tecnology plasma 54 kompressor		16,8	550x170x340
EQUIPAMIENTO	CORTE PLASMA	CP-160	interprisse plasma 160 hf		123	840x453x800
EQUIPAMIENTO	SOLDADURA MIG	SM-182	Bimax182Turbo		38	800x450x570
EQUIPAMIENTO	SOLDADURA MIG	SM-222	DigitaligMig222 Twin Synergic		57	800x450x710
EQUIPAMIENTO	SOLDADURA MIG	SM-610	DigitalSupermig610A		202	1020x570x1380

CATEGORÍA	PROUDCTO	MODELO	DESCRIPCION	FOTO	PESO BRUTO (KG)	MEDIDA DE TRANSPORTE (MM)
EQUIPAMIENTO	SOLDADURA MIG	SM-320	Inverpulse320		45	670x310x560
EQUIPAMIENTO	SOLDADURA MIG	SM-425	Inverpulse425		99	1130x580x122
EQUIPAMIENTO	SOLDADURA MIG	SM-220	Masterming220-2		56	870x453x800
EQUIPAMIENTO	SOLDADURA MIG	SM-232	Mastermig232Duplex		76	945x565x830

CATEGORÍA	PROUDCTO	MODELO	DESCRIPCION	FOTO	PESO BRUTO (KG)	MEDIDA DE TRANSPORTE (MM)
EQUIPAMIENTO	SOLDADURA MIG	SM-480	Supermig480		136	940x580x1280
EQUIPAMIENTO	SOLDADURA MIG	SM-150	Technomig150		10,7	460x240x360
EQUIPAMIENTO	SOLDADURA MIG	SM-200	Technomig200		26	505x250x430
EQUIPAMIENTO	SOLDADURA MIG	SM-180	Telmig180		38	800x450x570

CATEGORÍA	PROUDCTO	MODELO	DESCRIPCION	FOTO	PESO BRUTO (KG)	MEDIDA DE TRANSPORTE (MM)
EQUIPAMIENTO	SOLDADURA MMA ELECTRODO	SE-165	Force165		5,5	380x420x170
EQUIPAMIENTO	SOLDADURA MMA ELECTRODO	SE-168	Force168		5,5	380x420x180
EQUIPAMIENTO	SOLDADURA MMA ELECTRODO	SE-174	Motoinverter174		40	750x370x430
EQUIPAMIENTO	SOLDADURA MMA ELECTRODO	SE-254	Motoinverter254		78	850x550x670
EQUIPAMIENTO	SOLDADURA SPOTTER POR PUNTOS	SP-5000	DigitalCarPuller5000		25	390x260x225

CATEGORÍA	PROUDCTO	MODELO	DESCRIPCION	FOTO	PESO BRUTO (KG)	MEDIDA DE TRANSPORTE (MM)
EQUIPAMIENTO	SOLDADURA SPOTTER POR PUNTOS	SP-5500	DigitalSpotter5500		29	390x260x225
EQUIPAMIENTO	SOLDADURA SPOTTER POR PUNTOS	SP-7000	DigitalSpotter7000		50	520x380x885
EQUIPAMIENTO	SOLDADURA SPOTTER POR PUNTOS	SP-12000	Inverpotter12000		170	1050x630x1050
EQUIPAMIENTO	SOLDADURA SPOTTER POR PUNTOS	SP-13500	Inverspotter13500		78	790x450x900

CATEGORÍA	PROUDCTO	MODELO	DESCRIPCION	FOTO	PESO BRUTO (KG)	MEDIDA DE TRANSPORTE (MM)
EQUIPAMIENTO	SOLDADURA SPOTTER POR PUNTOS	SP-14000	Inverspotter14000		100	800X520X1150
EQUIPAMIENTO	SOLDADURA TIG	ST-170	ForceTig170		6,8	380x420x170
EQUIPAMIENTO	SOLDADURA TIG	ST-245	Superior245		11	470x170x285
EQUIPAMIENTO	SOLDADURA TIG	ST-421	SuperiorTig421		32,4	530x240x450





CATEGORÍA	PROUDCTO	MODELO	DESCRIPCION	FOTO	PESO BRUTO (KG)	MEDIDA DE TRANSPORTE (MM)
EQUIPAMIENTO	SOLDADURA TIG	ST-280	SuperTig280-400V		104	960x340x820
EQUIPAMIENTO	SOLDADURA TIG	ST-230	TechnologyTig230DC		13,85	385x150x360
EQUIPAMIENTO	VULCANIZADOR A	VZ-1100	vulcanizadora		30	834x480x130

CATEGORÍA	PROUDCTO	MODELO	DESCRIPCION	FOTO	PESO BRUTO (KG)	MEDIDA DE TRANSPORTE (MM)
-----------	----------	--------	-------------	------	-----------------	---------------------------

HERRAMIENTA						
HERRAMIENTA	CARRO DE HERRAMIENTAS	CH-321	carro con herramientas Mannesman 321pcs		68 31	760x550x930 555x410x270
HERRAMIENTA	CARRO DE HERRAMIENTAS	CH-132	carro con herramientas Mannesman 132pcs		50	750x500x350
HERRAMIENTA	CARRO DE HERRAMIENTAS	CH-7C	carro sin herramientas 7 cajones		30	730x510x920
HERRAMIENTA	MALETIN DE HERRAMIENTAS	EH-215	maleta de herramientas 215pcs			
HERRAMIENTA	MALETIN DE HERRAMIENTAS	EH-105	maleta de herramientas 105pcs			

CATEGORÍA	PROUDCTO	MODELO	DESCRIPCION	FOTO	PESO BRUTO (KG)	MEDIDA DE TRANSPORTE (MM)
HERRAMIENTA	PISTOLA Y HERRAMIENTA NEUMATICA	LLC-30	multiplicador de bar		8	385x220x110
HERRAMIENTA	PISTOLA Y HERRAMIENTA NEUMATICA	LLI-1	pistola impacto con caja		16	740x230x120
HERRAMIENTA	PISTOLA Y HERRAMIENTA NEUMATICA	LLI-12	pistola impacto 1/2 con caja y pasos		4	335x290x86
HERRAMIENTA	PISTOLA Y HERRAMIENTA NEUMATICA	LLI-34	pistola impacto 3/4 con caja y pasos		8	350x270x110
HERRAMIENTA	PISTOLA Y HERRAMIENTA NEUMATICA	RA-40	Kit Mini Esmeriladora Neumatica		0,6	200x180x25
HERRAMIENTA	REPARACION DE CHAPA	BHK-7	kit de reparación de chapa		23	650x450x110
HERRAMIENTA	REPARACION DE CHAPA	GT-S10	maletín chapista		31	790x430x165





CATEGORÍA	PROUDCTO	MODELO	DESCRIPCION	FOTO	PESO BRUTO (KG)	MEDIDA DE TRANSPORTE (MM)
HERRAMIENTA	UTILLAJE	M53255	maleta mannesman de rosca			
HERRAMIENTA	UTILLAJE	RA-40	Kit Mini Esmeriladora Neumatica		0,6	200x180x30
HERRAMIENTA	UTILLAJE	HF-23	estuche de cazoletas para filtros 23 pcs		3,5	510x330x440
HERRAMIENTA	UTILLAJE	HF-24	estuche de herramientas para retrasar pistones de freno		2	470x370x335
HERRAMIENTA	UTILLAJE	52227	COMPRESOR DE MUELLES PORTATIL		17	430x225x410
HERRAMIENTA	UTILLAJE	LLC-30	multiplicador de bar		8	385x220x110







CATEGORÍA	PROUDCTO	MODELO	DESCRIPCION	FOTO	PESO BRUTO (KG)	MEDIDA DE TRANSPORTE (MM)
HERRAMIENTA	BANCOS Y PANELES	LT-193	Panel con marco y accesorios 1000x800x30			
HERRAMIENTA	BANCOS Y PANELES	LT-193/3	Panel con marco y accesorios 1300x800x30			
HERRAMIENTA	BANCOS Y PANELES	LT-195	Panel con marco y accesorios 1500x800x30			
HERRAMIENTA	BANCOS Y PANELES	LT-192	Panel con marco y accesorios 1800x800x30			
HERRAMIENTA	BANCOS Y PANELES	LT-1000-AP	Armario y accesorios para 70 herramientas 1000x190x750			
HERRAMIENTA	BANCOS Y PANELES	LT-1300-AP	Armario y accesorios para 70 herramientas 1300x190x750			
HERRAMIENTA	BANCOS Y PANELES	LT-1500-AP	Armario y accesorios para 70 herramientas 1500x190x750			
HERRAMIENTA	BANCOS Y PANELES	LT-1800-AP	Armario y accesorios para 70 herramientas 1800x190x750			








CATEGORÍA	PROUDCTO	MODELO	DESCRIPCION	FOTO	PESO BRUTO (KG)	MEDIDA DE TRANSPORTE (MM)
HERRAMIENTA	BANCOS Y PANELES	LT-1000-BD	Banco desmontable 1000x750x800			
HERRAMIENTA	BANCOS Y PANELES	LT-1300-BD	Banco desmontable 1300x750x800			
HERRAMIENTA	BANCOS Y PANELES	LT-1500-BD	Banco desmontable 1500x750x800			
HERRAMIENTA	BANCOS Y PANELES	LT-1800-BD	Banco desmontable 1800x750x800			
HERRAMIENTA	BANCOS Y PANELES	LT-1000BD-1C	Banco desmontable con 1 cajon 1000x750x880			
HERRAMIENTA	BANCOS Y PANELES	LT-1300BD-1C	Banco desmontable con 1 cajon 1300x750x880			







CATEGORÍA	PROUDCTO	MODELO	DESCRIPCION	FOTO	PESO BRUTO (KG)	MEDIDA DE TRANSPORTE (MM)
HERRAMIENTA	BANCOS Y PANELES	LT-1500BD-1C	Banco desmontable con 1 cajon 1500x750x880			
HERRAMIENTA	BANCOS Y PANELES	LT-1800BD-1C	Banco desmontable con 1 cajon 1800x750x880			
HERRAMIENTA	BANCOS Y PANELES	LT-1500BD-2C	Banco desmontable con 2 cajon 1500x750x880			
HERRAMIENTA	BANCOS Y PANELES	LT-1800BD-2C	Banco desmontable con 2 cajon 1800x750x880			
HERRAMIENTA	BANCOS Y PANELES	LT-1000-BD M	Banco con encimera de madera 1000x750x880			

CATEGORÍA	PROUDCTO	MODELO	DESCRIPCION	FOTO	PESO BRUTO (KG)	MEDIDA DE TRANSPORTE (MM)
HERRAMIENTA	BANCOS Y PANELES	LT-1300-BD M	Banco con encimera de madera 1300x750x880			
HERRAMIENTA	BANCOS Y PANELES	LT-1500-BD M	Banco con encimera de madera 1500x750x880			
HERRAMIENTA	BANCOS Y PANELES	LT-1800-BD M	Banco con encimera de madera 1800x750x880			
HERRAMIENTA	BANCOS Y PANELES	LT-1000-BA	Banco armado y soldado 1000x750x880			
HERRAMIENTA	BANCOS Y PANELES	LT-1300-BA	Banco armado y soldado 1300x750x880			

CATEGORÍA	PROUDCTO	MODELO	DESCRIPCION	FOTO	PESO BRUTO (KG)	MEDIDA DE TRANSPORTE (MM)
HERRAMIENTA	BANCOS Y PANELES	LT-1500-BA	Banco armado y soldado 1500x750x880			
HERRAMIENTA	BANCOS Y PANELES	LT-1800-BA	Banco armado y soldado 1800x750x880			
HERRAMIENTA	BANCOS Y PANELES	LT-1000BA-1C	Banco armado y soldado con 1 cajon 1000x750x880			
HERRAMIENTA	BANCOS Y PANELES	LT-1300BA-1C	Banco armado y soldado con 1 cajon 1300x750x880			
HERRAMIENTA	BANCOS Y PANELES	LT-1500BA-1C	Banco armado y soldado con 1 cajon 1500x750x880			
HERRAMIENTA	BANCOS Y PANELES	LT-1800BA-1C	Banco armado y soldado con 1 cajon 1800x750x880			

CATEGORÍA	PROUDCTO	MODELO	DESCRIPCION	FOTO	PESO BRUTO (KG)	MEDIDA DE TRANSPORTE (MM)
HERRAMIENTA	BANCOS Y PANELES	LT-1300BA-2C	Banco armado y soldado con 2 cajon 1300x750x880			
HERRAMIENTA	BANCOS Y PANELES	LT-1500BA-2C	Banco armado y soldado con 2 cajon 1500x750x880			
HERRAMIENTA	BANCOS Y PANELES	LT-1800BA-2C	Banco armado y soldado con 2 cajon 1800x750x880			
HERRAMIENTA	HERRAMIENTA PEQUEÑA PARA TALLER	RSF-I009	introduccion 4 en1			
HERRAMIENTA	HERRAMIENTA PEQUEÑA PARA TALLER	RSF-C016A	cuchillo			
HERRAMIENTA	HERRAMIENTA PEQUEÑA PARA TALLER	RSF-C016B	cuchillo			

CATEGORÍA	PROUDCTO	MODELO	DESCRIPCION	FOTO	PESO BRUTO (KG)	MEDIDA DE TRANSPORTE (MM)
HERRAMIENTA	HERRAMIENTA PEQUEÑA PARA TALLER	RSF-C016C	cuchillo			
HERRAMIENTA	HERRAMIENTA PEQUEÑA PARA TALLER	RSF-L006	llave tipo I de vaso			
HERRAMIENTA	HERRAMIENTA PEQUEÑA PARA TALLER	RSF-P041	protector plastico de llanta			
HERRAMIENTA	HERRAMIENTA PEQUEÑA PARA TALLER	RSF-D003	desmontable 20"			
HERRAMIENTA	HERRAMIENTA PEQUEÑA PARA TALLER	RSF-D005	desmontable 24"			
HERRAMIENTA	HERRAMIENTA PEQUEÑA PARA TALLER	RSF-D006	desmontable 30"			
HERRAMIENTA	HERRAMIENTA PEQUEÑA PARA TALLER	RSF-E008	extractor obus doble			






CATEGORÍA	PROUDCTO	MODELO	DESCRIPCION	FOTO	PESO BRUTO (KG)	MEDIDA DE TRANSPORTE (MM)
HERRAMIENTA	HERRAMIENTA PEQUEÑA PARA TALLER	RSF-E011	extractor obus			
HERRAMIENTA	HERRAMIENTA PEQUEÑA PARA TALLER	RSF-V002	herramientav de valvula			
HERRAMIENTA	HERRAMIENTA PEQUEÑA PARA TALLER	RSF-V008B	herramienta de valvula			
HERRAMIENTA	HERRAMIENTA PEQUEÑA PARA TALLER	RSF-V018	herramiento de valvula			
HERRAMIENTA	HERRAMIENTA PEQUEÑA PARA TALLER	RSF-R018	ruleta estriada 42x38mm			
HERRAMIENTA	HERRAMIENTA PEQUEÑA PARA TALLER	RSF-R009	ruleta estriada 50x6mm			






CATEGORÍA	PROUDCTO	MODELO	DESCRIPCION	FOTO	PESO BRUTO (KG)	MEDIDA DE TRANSPORTE (MM)
HERRAMIENTA	HERRAMIENTA PEQUEÑA PARA TALLER	RSF-M003	martillo de contrapesos			
HERRAMIENTA	HERRAMIENTA PEQUEÑA PARA TALLER	RSF-M046	medidor de profundidad dibujo neumatico			
HERRAMIENTA	HERRAMIENTA PEQUEÑA PARA TALLER	LAMP-1	Interna LED		0,8	300x100x60






CATEGORÍA	PROUDCTO	MODELO	DESCRIPCION	FOTO	PESO BRUTO (KG)	MEDIDA DE TRANSPORTE (MM)
-----------	----------	--------	-------------	------	-----------------	---------------------------






CONSUMIBLE						
CONSUMIBLE	ACEITE HIDRAULICO	AH-32	ACEITE HIDRAULICO 32 GARRAFA 5L		4,5	285X185X129
CONSUMIBLE	ACEITE HIDRAULICO	AH-46	ACEITE HIDRAULICO 46 GARRAFA 5L		4,5	285X185X129
CONSUMIBLE	CONSUMIBLE DE RUEDA	RSF-TR413	VALVULA TR413 BOLSA DE 100			






CATEGORÍA	PROUDCTO	MODELO	DESCRIPCION	FOTO	PESO BRUTO (KG)	MEDIDA DE TRANSPORTE (MM)
CONSUMIBLE	CONSUMIBLE DE RUEDA	RSF-TR414	VALVULA TR414 BOLSA DE 100			
CONSUMIBLE	CONSUMIBLE DE RUEDA	RSF-TR418	VALVULA TR418 BOLSA DE 100			
CONSUMIBLE	CONSUMIBLE DE RUEDA	RSF-TRV	TAPON VALVULA COLOR VERDE BOLSA DE 100			
CONSUMIBLE	CONSUMIBLE DE RUEDA	RSF-T002B	TIZA BLANCA CAJA DE 10			




CATEGORÍA	PROUDCTO	MODELO	DESCRIPCION	FOTO	PESO BRUTO (KG)	MEDIDA DE TRANSPORTE (MM)
CONSUMIBLE	CONSUMIBLE DE RUEDA	RSF-G405	BOTE GRASA AZUL 5KG		5	
CONSUMIBLE	CONTRAPESA	PCN-005	5g 100pcs/caja		0,5	
CONSUMIBLE	CONTRAPESA	PCN-010	10g 100pcs/caja		1	
CONSUMIBLE	CONTRAPESA	PCN-015	15g 100pcs/caja		1,5	
CONSUMIBLE	CONTRAPESA	PCN-020	20g 100pcs/caja		2	






CATEGORÍA	PROUDCTO	MODELO	DESCRIPCION	FOTO	PESO BRUTO (KG)	MEDIDA DE TRANSPORTE (MM)
CONSUMIBLE	CONTRAPESA	PCN-025	25g 100pcs/caja		2,5	
CONSUMIBLE	CONTRAPESA	PCN-030	30g 100pcs/caja		3	
CONSUMIBLE	CONTRAPESA	PCN-035	35g 50pcs/caja		1,75	
CONSUMIBLE	CONTRAPESA	PCN-040	40g 50pcs/caja		2	
CONSUMIBLE	CONTRAPESA	PCN-045	45g 50pcs/caja		2,25	

CATEGORÍA	PROUDCTO	MODELO	DESCRIPCION	FOTO	PESO BRUTO (KG)	MEDIDA DE TRANSPORTE (MM)
CONSUMIBLE	CONTRAPESA	PCA-005	5g 100pcs/caja		0,5	
CONSUMIBLE	CONTRAPESA	PCA-010	10g 100pcs/caja		1	
CONSUMIBLE	CONTRAPESA	PCA-015	15g 100pcs/caja		1,5	
CONSUMIBLE	CONTRAPESA	PCA-020	20g 100pcs/caja		2	
CONSUMIBLE	CONTRAPESA	PCA-025	25g 100pcs/caja		2,5	



CATEGORÍA	PROUDCTO	MODELO	DESCRIPCION	FOTO	PESO BRUTO (KG)	MEDIDA DE TRANSPORTE (MM)
CONSUMIBLE	CONTRAPESA	PCA-030	30g 100pcs/caja		3	
CONSUMIBLE	CONTRAPESA	PCA-035	35g 50pcs/caja		1,75	
CONSUMIBLE	CONTRAPESA	PCA-040	40g 50pcs/caja		2	
CONSUMIBLE	CONTRAPESA	PCA-045	45g 50pcs/caja		2,25	
CONSUMIBLE	CONTRAPESA	PPH-555	12x5g 100pcs/caja		6	

CATEGORÍA	PROUDCTO	MODELO	DESCRIPCION	FOTO	PESO BRUTO (KG)	MEDIDA DE TRANSPORTE (MM)
CONSUMIBLE	MATERIAL DE REPARACION	RSF-P501	PARCHE 90MM 20PCS/CAJA 2 LONAS			
CONSUMIBLE	MATERIAL DE REPARACION	RSF-P502	PARCHE 115MM 10PCS/CAJA 2 LONAS			
CONSUMIBLE	MATERIAL DE REPARACION	RSF-P504	PARCHE 165MM 10PCS/CAJA 3 LONAS			
CONSUMIBLE	MATERIAL DE REPARACION	RSF-P505	PARCHE 190MM 10PCS/CAJA 4 LONAS			
CONSUMIBLE	MATERIAL DE REPARACION	RSF-P601	PARCHE 45X76MM 20PCS/CAJA 1 LONA			





CATEGORÍA	PROUDCTO	MODELO	DESCRIPCION	FOTO	PESO BRUTO (KG)	MEDIDA DE TRANSPORTE (MM)
CONSUMIBLE	MATERIAL DE REPARACION	RSF-P602	PARCHE 57X76MM 20PCS/CAJA 1 LONA			
CONSUMIBLE	MATERIAL DE REPARACION	RSF-P605	PARCHE 76X125MM 10PCS/CAJA 1 LONA			
CONSUMIBLE	MATERIAL DE REPARACION	RSF-P901	PARCHE 55X75MM 20PCS/CAJA			
CONSUMIBLE	MATERIAL DE REPARACION	RSF-P902	PARCHE 65X105MM 10PCS/CAJA			
CONSUMIBLE	MATERIAL DE REPARACION	RSF-P701	PARCHE CUADRADA 45MM 50PCS/CAJA			

CATEGORÍA	PROUDCTO	MODELO	DESCRIPCION	FOTO	PESO BRUTO (KG)	MEDIDA DE TRANSPORTE (MM)
CONSUMIBLE	MATERIAL DE REPARACION	RSF-P803	PARCHE REDONDA 82MM 15PCS/CAJA			
CONSUMIBLE	MATERIAL DE REPARACION	RSF-S10	SETA 36X6MM 24PCS/CAJA			
CONSUMIBLE	MATERIAL DE REPARACION	RSF-S12	SETA 50X9MM 24PCS/CAJA			
CONSUMIBLE	MATERIAL DE REPARACION	RSF-S13	SETA 60X6MM 24PCS/CAJA			
CONSUMIBLE	MATERIAL DE REPARACION	RSF-S14	SETA 60X9MM 24PCS/CAJA			

CATEGORÍA	PROUDCTO	MODELO	DESCRIPCION	FOTO	PESO BRUTO (KG)	MEDIDA DE TRANSPORTE (MM)
CONSUMIBLE	MATERIAL DE REPARACION	RSF-M03	MECHA 6X200MM 5PCS/HOJA PACK OF 25PCS			
CONSUMIBLE	MATERIAL DE REPARACION	RSF-D306-8	DISOLUCION AZUL 8OZ 236ML			
CONSUMIBLE	MATERIAL DE REPARACION	RSF-D306-3 2	DISOLUCION AZUL 32OZ 945ML			
CONSUMIBLE	MATERIAL DE REPARACION	RSF-D309-8	DISOLUCION CLARA 8OZ 236ML			

CATEGORÍA	PROUDCTO	MODELO	DESCRIPCION	FOTO	PESO BRUTO (KG)	MEDIDA DE TRANSPORTE (MM)
CONSUMIBLE	MATERIAL DE REPARACION	RSF-D309-3 2	DISOLUCION CLARA 32OZ 945ML			
CONSUMIBLE	MATERIAL DE REPARACION	RSF-D307-3 2	DISOLUCION NEGRA 32OZ 945ML			
CONSUMIBLE	MATERIAL DE REPARACION	RSF-R020	RASPA TUNGSTENO LAPIZ 6x102MM			
CONSUMIBLE	TACO DE GOMA	RSF-HX-G1	ADAPTABLE A ROTARY, RAVAGLIOLI, SPACE, ETC... ØPLETINA 110MM ESPESOR PLETINA 9MM.		0,2	110x110x9

CATEGORÍA	PROUDCTO	MODELO	DESCRIPCION	FOTO	PESO BRUTO (KG)	MEDIDA DE TRANSPORTE (MM)
CONSUMIBLE	TACO DE GOMA	RSF-HX-G2	ANCHO 100MM LARGO 165MM ALTO 60MM		2	165x100x60
CONSUMIBLE	TACO DE GOMA	RSF-HX-G3	ANCHO 120MM LARGO 160MM ALTO 40MM		1,5	160x120x40
CONSUMIBLE	TACO DE GOMA	RSF-HX-G4	ADAPTABLE A CASCOS, AGM, ETC... Ø PLETINA 130MM ESPESOR PLETINA 8MM		0,2	130x130x8
CONSUMIBLE	TACO DE GOMA	RSF-HX-G5	Ø PLETINA 110MM Ø AGUJERO 7MM ESPESOR PLETINA 5MM		0,1	110x110x5
CONSUMIBLE	TACO DE GOMA	RSF-HX-G6	ANCHO 150MM LARGO 245MM ALTO 85MM		1,6	245x150x85

CATEGORÍA	PROUDCTO	MODELO	DESCRIPCION	FOTO	PESO BRUTO (KG)	MEDIDA DE TRANSPORTE (MM)
CONSUMIBLE	TACO DE GOMA	RSF-HX-G7	HEXAGONAL 125MM ENTRE CENTRO AGUJERO 90MM Ø AGUJEROS 7MM EVER-ETERNAL		0,2	125x125x7
CONSUMIBLE	TACO DE GOMA	RSF-HX-G8	Ø PLETINA 100MM. 11 MM ESPESOR PLETINA.		0,2	100x100x11
CONSUMIBLE	TACO DE GOMA	RSF-HX-G9	Ø PLETINA 105MM Ø AGUJEROS 8MM ENTRE CENTROS 70MM ADAPTABLE		0,2	105x105x10
CONSUMIBLE	TACO DE GOMA	RSF-HX-G10	ADAPTABLE A RAVAGLIOLI, SPACE, ETC... Ø PLETINA 132MM DISTANCIA ENTRE CENTRADORES 77MM Ø 15 DE CENTRADORES		0,2	132x132x8

CATEGORÍA	PROUDCTO	MODELO	DESCRIPCION	FOTO	PESO BRUTO (KG)	MEDIDA DE TRANSPORTE (MM)
CONSUMIBLE	TACO DE GOMA	RSF-HX-G11	Ø PLETINA 121MM Ø AGUJEROS 6MM ENTRE CENTROS AGUJEROS 88MM NUSSBANN		0,2	121x121x10
CONSUMIBLE	TACO DE GOMA	RSF-HX-G12	ANCHO 130MM LARGO 440MM ALTO 25MM. TACO LATERAL PARA DESMONTADORA.		2,9	440x130x25
CONSUMIBLE	TACO DE GOMA	RSF-SF-G13	ANCHO 160MM LARGO 100MM ALTO 37MM		1,2	160x100x37